

## SURXONDARYO VILOYATINING DEMOGRAFIK HOLATI

*(2021- yil yanvar-mart oylari uchun, dastlabki ma'lumotlar)*

Surxondaryo viloyatining doimiy aholisi soni 2021- yil 1- aprel holatiga ko'ra **2693,0** ming kishini tashkil etib, 2021- yil boshidan **12,2** ming kishiga yoki **0,4 %** ga ko'paydi. Jumladan shahar aholisi soni **975,6** ming kishini (jami aholi sonidagi ulushi **36,2 %**), qishloq aholisi soni **1717,4** ming kishi (**63,8 %**)ni tashkil etdi.



Shahar joylarda  
**975,6** ming kishi



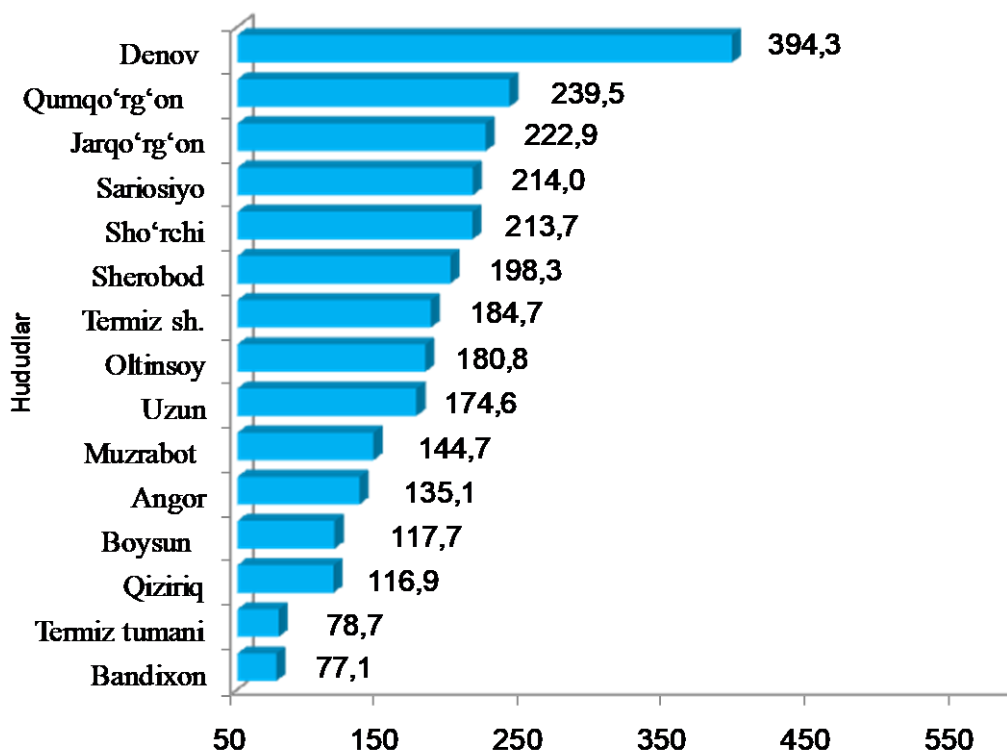
Doimiy aholi soni  
**2693,0** ming kishi



Qishloq joylarda  
**1717,4** ming kishi

### Doimiy aholi sonining tuman (shahar) lar bo'yicha taqsimlanishi

*(1- aprel holatiga ko'ra, ming kishi)*



## Surxondaryo viloyati bo'yicha asosiy demografik ko'rsatkichlar (2020-2021-yil yanvar-mart oylari uchun, ming kishi)

	2020- yil	2021- yil
<b>Doimiy aholi soni</b>	<b>2640,6</b>	<b>2693,0</b>
Tug'ilganlar	15,0	16,8
Vafot etganlar	2,7	2,8
Aholining tabiiy o'sishi	12,3	14,0
Kelganlar	2,3	4,2
Ketganlar	3,0	6,0
Migratsiya saldosı	-0,7	-1,8
Tuzilgan nikohlar	4,3	4,9
Nikohdan ajralishlar	0,5	0,6

### *1000 aholiga nisbatan koeffitsiyentlar, promille*

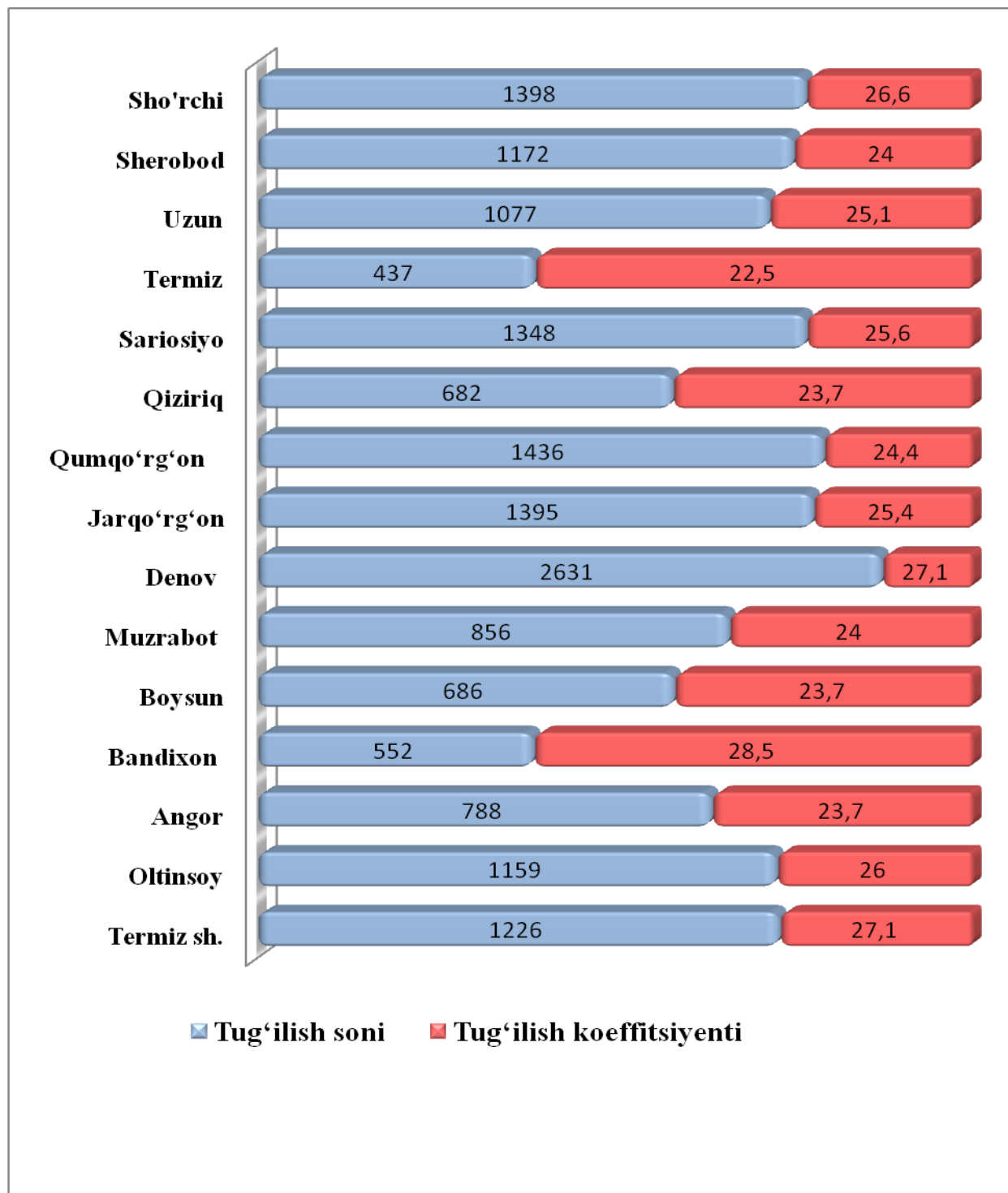
tug'ilish	22,8	25,4
o'lim	4,1	4,2
aholining tabiiy o'sishi	18,7	21,2
tuzilgan nikohlar	6,6	7,4
nikohdan ajralishlar	0,7	0,9

**Tug'ilish.** 2021-yilning yanvar-mart oylarida 16,8 mingta bola tug'ilganligi qayd etilgan bo'lib (bu yerda va bundan keyin tug'ilganlarga faqat tirik tug'ilganlar inobatga olingan), mosravishda 1000 aholiga nisbatan tug'ilish koeffitsiyenti 25,4 promilleni tashkil etib, 2020-yilning mos davriga nisbatan 2,6 promillega oshgan (2020-yilning yanvar-mart oylarida 22,8 promille bo'lgan).

## Tuman (shahar)lar kesimida tug‘ilganlar soni va koeffitsiyenti (2021- yilning yanvar-mart oylarida)

	tug‘ilganlar soni	tug‘ilish koeffitsiyenti
<b>Surxondaryo viloyati</b>	<b>16843</b>	<b>25,4</b>
Termiz sh.	1226	27,1
<i>tumanlar:</i>		
Oltinsoy	1159	26,0
Angor	788	23,7
Bandixon	552	28,5
Boysun	686	23,7
Muzrabot	856	24,0
Denov	2631	27,1
Jarqo‘rg‘on	1395	25,4
Qumqo‘rg‘on	1436	24,4
Qiziriq	682	23,7
Sariosiyo	1348	25,6
Termiz	437	22,5
Uzun	1077	25,1
Sherobod	1172	24,0
Sho'rchi	1398	26,6

## Tuman (shahar)lar kesimida tug‘ilganlar soni va koeffitsiyenti (2021- yilning yanvar-mart oylarida)



**Vafot etganlar.** 2021- yilning yanvar-mart oylarida 2,8 mingta o'lim qayd etilgan bo'lib, mos ravishda 1000 aholiga nisbatan o'lim koeffitsiyenti 4,2 promilleni tashkil etdi, 2020- yilning mos davriga nisbatan 0,1 promillega kamaydi (2020- yilning yanvar-mart oylarida 4,1 promille bo'lgan).

**O'lim koeffitsiyenti.** 2020- yilning mos davriga nisbatan ko'payishi Termiz sh. (4,1 promilledan 4,9 promillega), Denov (3,8 promilledan 4,1 promillega), Angor (4,0 promilledan 4,2 promillega), Jarqo'rg'on (4,8 promilledan 5,0 promillega) tumanlarida kuzatildi.

### Tuman (shahar)lar kesimida vafot etganlar soni va koeffitsiyenti

(2021- yil yanvar-mart)

	<b>vafot etganlar soni</b>	<b>vafot etganlar koeffitsiyenti</b>
<b>Surxondaryo viloyati</b>	2 807	4,2
Termiz sh.	222	4,9
<i>tumanlar:</i>		
Oltinsoy	163	3,5
Angor	141	4
Bandixon	65	4
Boysun	131	3,8
Muzrabot	158	3,9
Denov	399	3,8
Jarqo'rg'on	276	4,8
Qumqo'rg'on	223	4,3
Qiziriq	113	4,3
Sariosiyo	219	3,3
Termiz	105	6,2
Uzun	172	3,7
Sherobod	196	4,2
Sho'rchi	224	4,8

### Asosiy o‘lim sabablari bo‘yicha vafot etganlarning taqsimlanishi

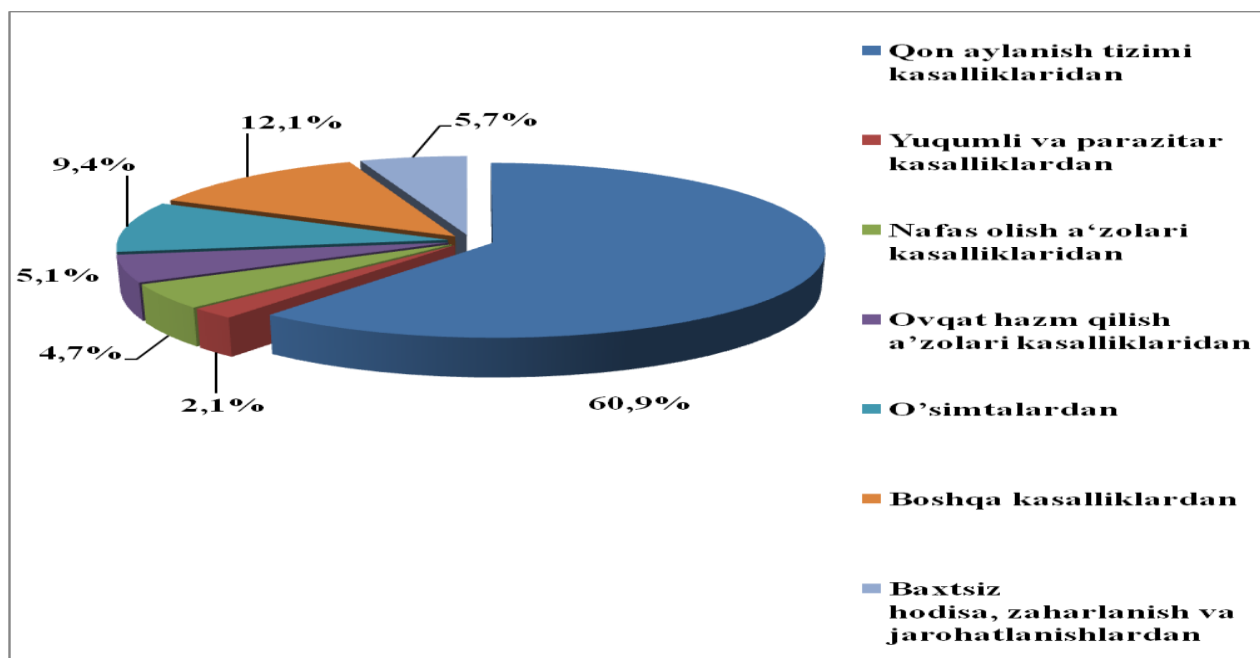
(2021-yil yanvar- mart holatiga, jami vafot etganlarga nisbatan, %)

2021- yilning yanvar-mart oylarida 2,8 ming nafar o‘lim qayd etilgan bo‘lib, vafot etganlarning 60,9 % i qon aylanish tizimi kasalliklaridan, 9,4 % i o‘simtalardan, 5,7 % i baxtsiz hodisa, zaharlanish va jarohatlanishlardan, 5,1 % i ovqat hazm qilish a‘zolari kasalliklaridan, 4,7 % i nafas olish a‘zolari kasalliklaridan 2,1 % i yuqumli va parazitlar kasalliklardan hamda 12,1 % i boshqa kasalliklardan vafot etgan.

Ro‘yxatga olingan 1 yoshgacha vafot etgan bolalar soni 0,1 ming nafarni tashkil etib, ularning 53,8 % i perinatal davrda yuzaga keladigan holatlardan, 19,6 % i nafas olish a‘zolari kasalliklaridan, ovqat hazm qilish a‘zolari kasalliklaridan 2,8 %, baxtsiz hodisa, zaharlanish va jarohatlanishlardan 0,7 %, 18,2 % i tug‘ma anomaliyalardan , boshqa kasalliklardan 4,9 % vafot etgan.

### Asosiy o‘lim sabablari bo‘yicha vafot etganlarning taqsimlanishi

(2021-yil yanvar- mart holatiga, jami vafot etganlarga nisbatan, %)



**Tabiiy o‘sinh.** 2021- yilning yanvar-mart oylarida aholining tabiiy o‘shishi 14,0 ming kishini (2020- yilning yanvar-mart oylarida 12,3 ming kishi ) tashkil etdi.



## Tumanlar kesimida tuzilgan nikohlar va nikohdan ajralishlar (2021- yil yanvar-mart oylari uchun, birlik)



	Nikoh tuzganlar	Nikohdan ajralishlar
<b>Surxondaryo viloyati</b>	<b>4893</b>	<b>583</b>
Termiz sh.	300	80
<i>tumanlar:</i>		
Oltinsoy	1159	27
Angor	788	16
Bandixon	552	15
Boysun	686	20
Muzrabot	856	27
Denov	2631	77
Jarqo'rg'on	1395	49
Qumqo'rg'on	1436	62
Qiziriq	682	29
Sariosiyo	1348	59
Termiz	437	16
Uzun	1077	39
Sherobod	1172	39
Sho'rchi	1398	28

**Migratsiya.** 2021- yil yanvar-mart oylarida viloyat bo'yicha ko'chib kelganlar soni 4192 kishini, ko'chib ketganlar soni esa 6036 kishini tashkil etdi. Migratsiya saldosini minus 1844 kishi bo'lib, 2020- yilning mos davrida minus 762 kishi bo'lgan.



## Aholi migratsiyasi (kishi)

	2020 yil yanvar-mart	2021 yil yanvar-mart
Ko'chib kelganlar	2252	4192
Ko'chib ketganlar	3014	6036
Migratsiya saldosi	-762	-1 844

**2020- yil**  
yanvar-mart



**2021- yil**  
yanvar-mart



➔ Ko'chib ketganlar 
 ➔ Ko'chib kelganlar 
 ➔ Migratsiya saldosi





**Tuman (shahar)lar kesimida ko‘chib kelganlar va ko‘chib ketganlar soni**  
(2021- yil yanvar-mart uchun, kishi)

	<b>Ko‘chib kelganlar soni</b>	<b>Ko‘chib ketganlar soni</b>	<b>Migratsiya saldos</b>
<b>Surxondaryo viloyati</b>	<b>4 192</b>	<b>6 036</b>	<b>-1 844</b>
Termiz sh.	1 757	878	879
<i>tumanlar:</i>			
Oltinsoy	8	335	-327
Angor	1	265	-264
Bandixon	265	154	111
Boysun	55	356	-301
Muzrabot	141	302	-161
Denov	381	594	-213
Jarqo‘rg‘on	81	381	-300
Qumqo‘rg‘on	220	560	-340
Qiziriq	293	269	24
Sariosiyo	132	452	-320
Termiz	274	525	-251
Uzun	111	353	-242
Sherobod	229	269	-40
Sho‘rchi	244	343	-99

**Surxondaryo viloyati statistika boshqarmasi**  
**Demografiya va mehnat statistikasi bo‘limi**  
tel: (76) 225-65-60